

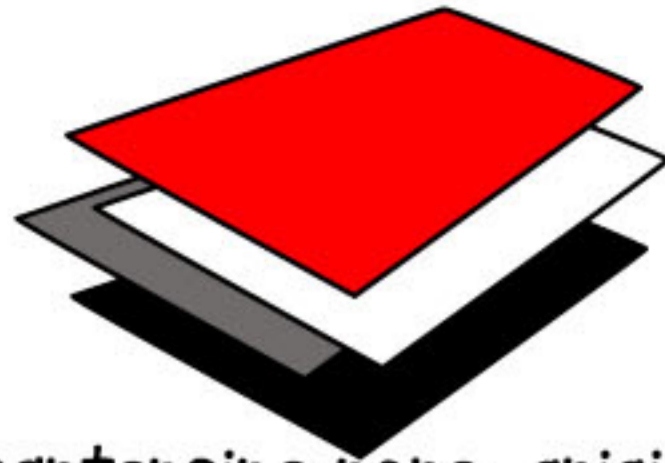


pipistrello

cosa ti serve:



forbici dalla punta arrotondata



cartoncino nero, grigio bianco e rosso



spillatrice



pennarello nero



un elastico



matita appuntita

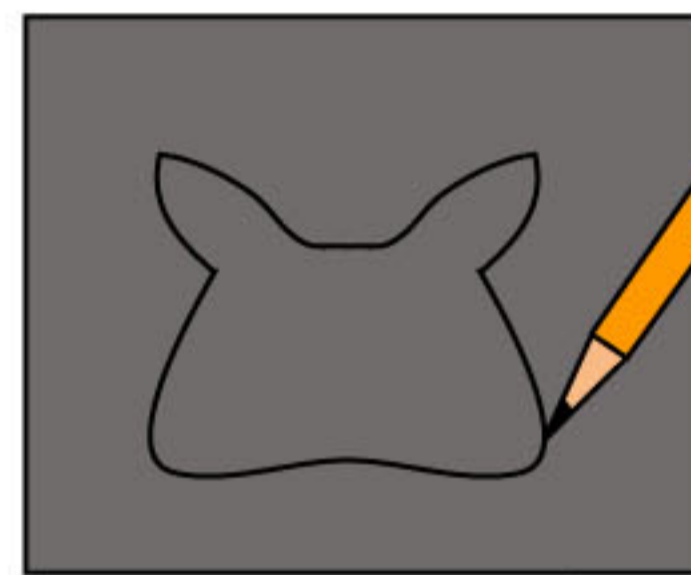


colla


come si fa:




1 disegna il corpo del pipistrello sul cartoncino nero e ritaglialo




2 sul cartoncino grigio disegna la testa poi ritagliala e, con la spillatrice, uniscila al corpo



3 sul cartoncino bianco disegna e ritaglia i dentini e gli occhi (con il pennarello nero disegna le pupille)



4 con il cartoncino rosso fai il naso e le orecchie



5 incolla tutti gli elementi sulla testa



6 fissa l'elastico sul retro della sagoma con la spillatrice, per poterlo appendere dove preferisci



7 unisci il corpo e la testa con la spillatrice

